

Esquema focus ACR de Fals (vista des de la cabina) Màxim 26kW

Atenció: canals del 01 al 18 = 2kW, del 19 al 24 = 1 kW

Barra 5 (lliure)						
	25	26	27	28	29	30
Canal						
Barra 4						
	20	21	22	30b	23	24
Canal	20 1kW	21 1kW	22 1kW		23 1kW	24 1kW
Barra 3						
	16	17	28b	29b	18	19
Canal	16 2kW	17 2kW			18 2kW	19 1kW
Barra 2						
	12	13	26b	27b	14	15
Canal	12 2kW	13 2kW			14 2kW	15 2kW
Barra 1 (boca escenari)						
	07	08	09	25b	10	11
Canal	07 2kW	08 2kW	09 2kW		10 2kW	11 2kW

Lateral esquerra

01d	02d	03d
01	02	03
2kW	2kW	2kW
01b	02b	03b
01	02	03
2kW	2kW	2kW
		(lliure)
37	38	

Lateral dret sala

04d	05d	06d
04	05	06
2kW	2kW	2kW
04b	05b	06b
04	05	06
2kW	2kW	2kW
(lliure)		
	46	45

Escenari (esquerra)			
	47	48	49

Balcó anfiteatre			
	50	51	52

(lliure)		
	53	54

ATENCIÓ SISPLAU:

























- Aneu en compte al pujar i baixar a l'altell de maniobra de les barres (roba i focus)
- Les barres que porten torns per pujar i baixar, s'han de maniobrar amb compte, posant ben posat el fre (gatell) per tal de no patir accidents.
- Recordeu que els connectors del dimmer del 01 al 18 admeten fins 2.000W i del 19 al 24 1.000W com a màxim. La màxima potència admissible és de 26 kW.
- Quan es pengi o despengi un focus, l'àrea de treball per sota ha d'estar lliure de persones i objectes.
- Quan instal·leu un focus, assegureu-vos que no hi ha material inflamable que estigui a tocar (bambolines, cametes, cables...)
- Podeu fer tots els canvis que vulgueu en la distribució dels focus, però agraiem que en finalitzar l'actuació els torneu a deixar com estaven.

Moltes gràcies

Taula de llums (usuari)

Màxim 26kW

Atenció: canals del 01 al 18 = 2kW, del 19 al 24 = 1 kW

(dimmer 1)												
Canal taula	01 2kW	02 2kW	03 2kW	04 2kW	05 2kW	06 2kW	07 2kW	08 2kW	09 2kW	10 2kW	11 2kW	12 2kW
Focus												
(dimmer 2)												
Canal taula	13 2kW	14 2kW	15 2kW	16 2kW	17 2kW	18 2kW	19 1kW	20 1kW	21 1kW	22 1kW	23 1kW	24 1kW
Focus												

Taula de llums (programació)

80												
81												
82												
83												
84												
85												
86												
87												
88												
89												
90												

Notes
